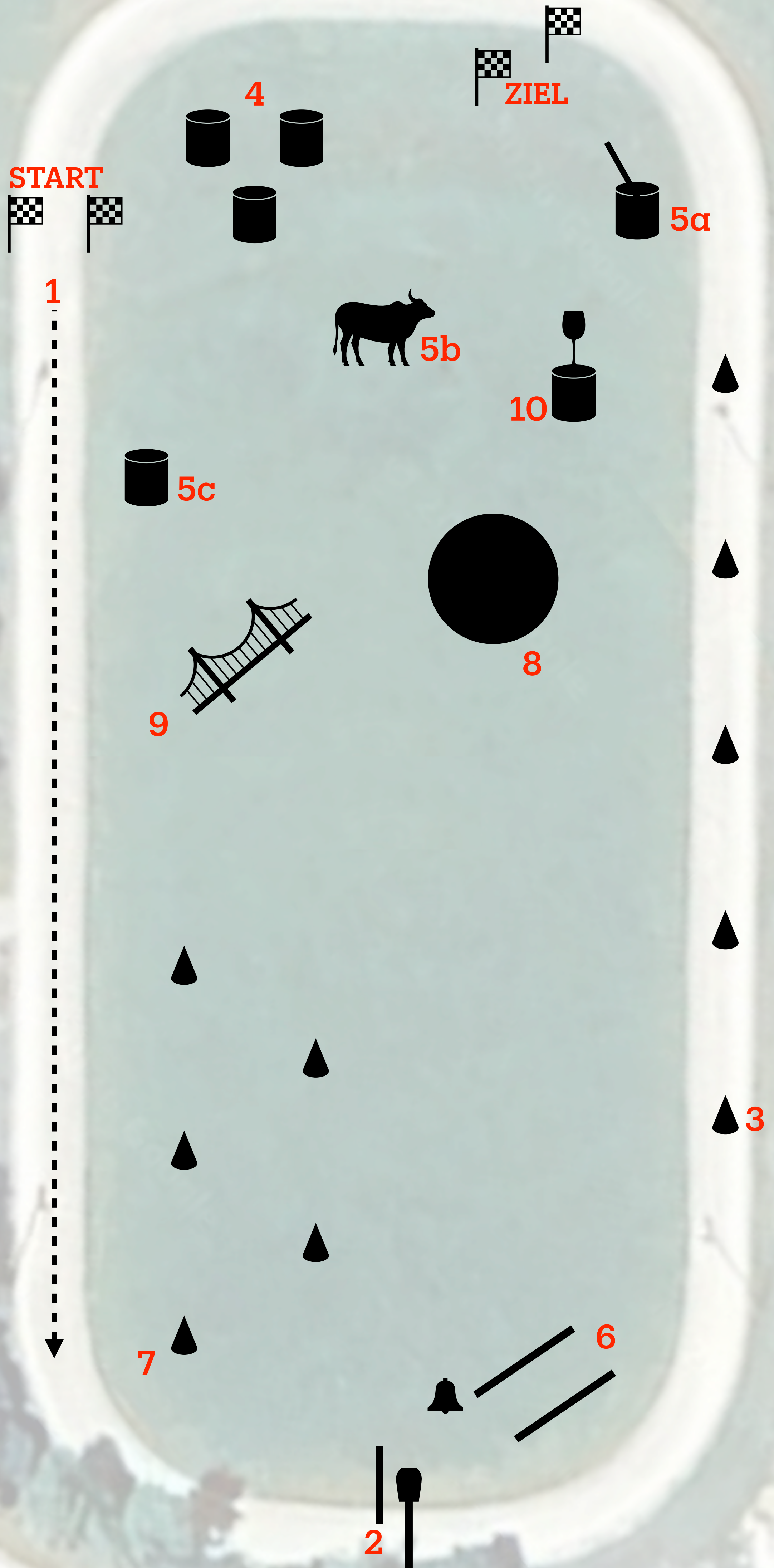



Finos & Friends 2026 | IPV Sleipnir Neuler | 3. - 5. Juli 2026
Gaited Working Equitation Stiltrail | Klasse **GWL**



Finos & Friends 2026 | IPV Sleipnir Neuler | 3. - 5. Juli 2026
Gaited Working Equitation Stiltrail | Klasse **GWL**

1	Gangstrecke
2	Becher umsetzen
3	Einfacher Slalom
4	3er Tonnen
5a	Garrocha aufnehmen
5b	Ring stechen
5c	Garrocha abstellen
6	Glockengasse
7	Parallelschlalom
8	Pferch: 1 x linke Hand, Handwechsel, 1 x rechte Hand
9	Brücke
10	Krug

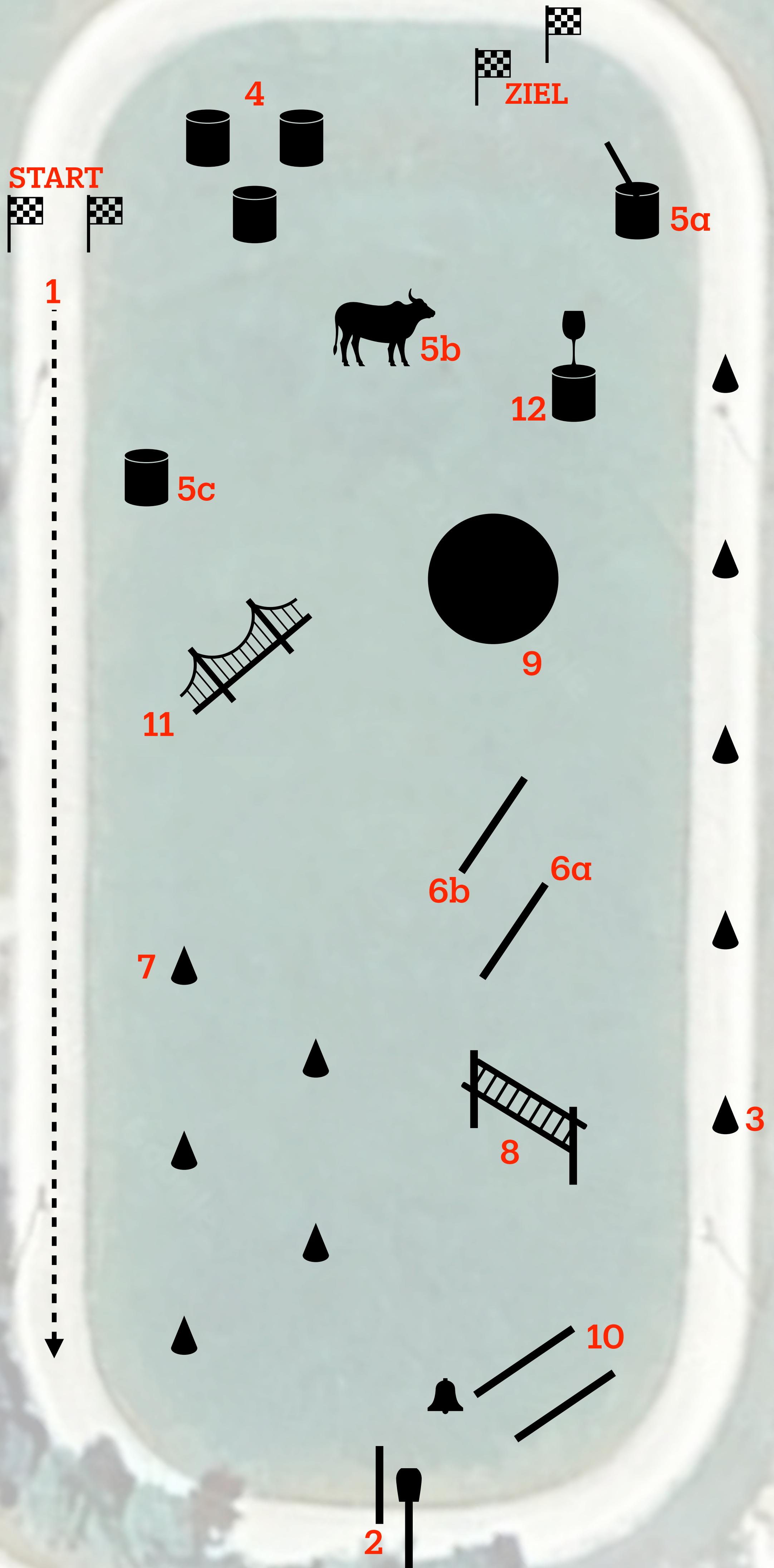
Finos & Friends 2026 | IPV Sleipnir Neuler | 3. - 5. Juli 2026
Gaited Working Equitation Stiltrail | Klasse GWM



Finos & Friends 2026 | IPV Sleipnir Neuler | 3. - 5. Juli 2026
Gaited Working Equitation Stiltrail | Klasse **GWM**

1	Gangstrecke
2	Becher umsetzen
3	Einfacher Slalom
4	3er Tonnen
5a	Garrocha aufnehmen
5b	Ring stechen
5c	Garrocha abstellen
6	Glockengasse
7	Parallelschlalom
8	Pferch: 1 x linke Hand, Handwechsel, 1 x rechte Hand
9	Tor vorwärts
10	Brücke
11	Krug

Finos & Friends 2026 | IPV Sleipnir Neuler | 3. - 5. Juli 2026
Gaited Working Equitation Stiltrail | Klasse GWS



Finos & Friends 2026 | IPV Sleipnir Neuler | 3. - 5. Juli 2026
Gaited Working Equitation Stiltrail | Klasse **GWS**

1	Gangstrecke
2	Becher umsetzen
3	Einfacher Slalom
4	3er Tonnen
5a	Garrocha aufnehmen
5b	Ring stechen
5c	Garrocha abstellen
6a	Sidepass (Travers links)
6b	Sidepass (Travers rechts)
7	Parallelslalom
8	Tor rückwärts
9	Pferch: 1 x linke Hand, Handwechsel, 1 x rechte Hand
10	Glockengasse
11	Brücke
12	Krug

16. Tabellarische Übersicht der Trailhindernisse nach Leistungsklassen

Gaited Working Equitation		Hindernisse zugeordnet zu ihren Leistungsklassen			Seite
Nr.	Hindernis	Leistungsklasse			
		LEICHT	MITTEL	SCHWER	
				RG = Rassetypischer Gang	
15.1	Gangstrecke (30-60 m lang, Biegungen möglich)	Trab / RG	RG	RG	15
15.2	2 Tonnen	6 m Trab / RG	6 m, RG	6 m, RG	16
15.3	2 Tonnen rückwärts	-	-	4 - 6 m, diagonal Rückwärts	17
15.4	3 Tonnen	6 m, Schritt	6 m, RG	6 m, RG	18
15.5	Einfacher Slalom	9 m, Trab / RG	9 m, RG	6 m, RG	20
15.6	Parallelsalom	9 m, Trab / RG	9 m, RG	6 m, RG	21
15.7	Rückwärtsslalom	-	RG, Schritt, Halt, gerade Rückwärts, 2 m Gasse	RG, Halt, max. 5,0 bei Übergang über Schritt, Slalom Rückwärts, 1,5 m Gasse	22
15.8	Glockengasse (max. 5,0 bei Touchieren der Stange, max. 4,0 beim Raustreten)	Einritt Schritt / Vorwärts raus, Gasse 1,5 m	Einritt Schritt / Rückwärts raus, Gasse 1,5 m	Einritt RG (max.5,0 bei Schritt), Rückwärts raus, Gasse als L 1,2 m	24
15.9	Becher umsetzen	Anritt Trab / RG, Schritt, Halt	Anritt RG, Schritt, Halt	Anritt RG, Halt, max. 5,0 bei Übergang über Schritt	26
15.10	Krug	Anritt Trab / RG, Schritt, Halt	Anritt RG, Schritt, Halt	Anritt RG, Halt, max. 5,0 bei Übergang über Schritt	27
15.11	Stange/Garrocha aufnehmen	Schritt	RG oder Schritt (max. 5,0)	RG, Stange kann zu anderen Hindernissen mitgenommen werden	28
15.12	Ring stechen (max. 5,0 Ring nicht aufgenommen)	Schritt	RG oder Schritt (max. 5,0)	RG	29
15.13	Stange/Garrocha abstellen	Schritt	RG oder Schritt (max. 5,0)	RG	30
15.14	Sidepass (max. 5,0 bei Touchieren der Stange)	-	Schenkelweichen über 1 Stange	Travers über beliebig viele Stangen	31
15.15	Brücke	Anritt Trab / RG, Überquerung Schritt	RG, Überquerung Schritt	RG, Überquerung Schritt	33
15.16	Tor (max. 5,0 bei Loslassen des Tores)	-	Vorwärts	Vorwärts und rückwärts möglich	34
15.17	Pferch	Schritt, Wendung als halbe Volte	RG oder Schritt (max. 5,0), Wendung als halbe Volte	RG, Wendung als Schrittpirouette	36
15.18	Sprung	-	-	aus beliebiger Gangart	37
15.19	Geländeschwierigkeit / Billard / Wall / Hügel	-	Schritt	Gangart wird vorgegeben	37
15.20	Wassergraben	-	Schritt	Schritt	38
15.21	Kiesbett / Gummimatte / Teppich	Schritt, 2 m breit/ 3 -5 m Länge	Schritt, 2 m breit/ 3 -5 m Länge	Schritt 2 m breit/ 3 -5 m Länge	39

Das vollständige Gaited Working Equitation Reglement der IGV ist unter nachfolgendem Link zu finden:

<https://igv-online.de/wp-content/uploads/2025/03/GWE-2025.pdf>